




BILANCIO 31 DICEMBRE 2021

RENCO GROUP S.P.A.

STRADA DI MONTEFELTRO, 51
61122 PESARO (PS)



RENCO GROUP S.P.A.

Bilancio di esercizio al 31-12-2021

Dati anagrafici	
Sede in	Strada di Montefeltro 51 61122 PESARO PU
Codice Fiscale	13250670158
Numero Rea	Pesaro e Urbino 193317
P.I.	13250670158
Capitale Sociale Euro	9.012.500 i.v.
Forma giuridica	SOCIETA' PER AZIONI
Settore di attività prevalente (ATECO)	701000 Attività delle holding impegnate nelle attività gestionali (holding operative)
Società in liquidazione	no
Società con socio unico	no
Società sottoposta ad altrui attività di direzione e coordinamento	no
Appartenenza a un gruppo	si
Denominazione della società capogruppo	RENCO GROUP S.P.A.
Paese della capogruppo	ITALIA

Stato patrimoniale

	31-12-2021	31-12-2020
Stato patrimoniale		
Attivo		
B) Immobilizzazioni		
II - Immobilizzazioni materiali	67.813	0
III - Immobilizzazioni finanziarie	77.774.109	77.750.370
Totale immobilizzazioni (B)	77.841.922	77.750.370
C) Attivo circolante		
II - Crediti		
esigibili entro l'esercizio successivo	4.576.072	4.436.491
esigibili oltre l'esercizio successivo	26.678	26.678
imposte anticipate	756.105	1.110.001
Totale crediti	5.358.855	5.573.170
III - Attività finanziarie che non costituiscono immobilizzazioni	75.007.447	78.725.383
IV - Disponibilità liquide	351.096	9.140.492
Totale attivo circolante (C)	80.717.398	93.439.045
D) Ratei e risconti	11.892	44.789
Totale attivo	158.571.212	171.234.204
Passivo		
A) Patrimonio netto		
I - Capitale	9.012.500	9.012.500
II - Riserva da soprapprezzo delle azioni	25.987.500	25.987.500
IV - Riserva legale	1.503.303	1.438.363
VI - Altre riserve	49.309.691	48.075.824
IX - Utile (perdita) dell'esercizio	(2.367.449)	1.298.807
X - Riserva negativa per azioni proprie in portafoglio	(3.608.900)	(3.608.900)
Totale patrimonio netto	79.836.645	82.204.094
B) Fondi per rischi e oneri	34.112	71.841
C) Trattamento di fine rapporto di lavoro subordinato	38.298	36.961
D) Debiti		
esigibili entro l'esercizio successivo	56.676.609	55.174.921
esigibili oltre l'esercizio successivo	21.888.573	33.591.214
Totale debiti	78.565.182	88.766.135
E) Ratei e risconti	96.975	155.173
Totale passivo	158.571.212	171.234.204

Conto economico

	31-12-2021	31-12-2020
Conto economico		
A) Valore della produzione		
1) ricavi delle vendite e delle prestazioni	1.469.979	1.195.440
5) altri ricavi e proventi		
altri	2	4.106
Totale altri ricavi e proventi	2	4.106
Totale valore della produzione	1.469.981	1.199.546
B) Costi della produzione		
6) per materie prime, sussidiarie, di consumo e di merci	2.081	1.858
7) per servizi	1.429.972	1.017.594
8) per godimento di beni di terzi	7.523	30.018
9) per il personale		
a) salari e stipendi	863.591	846.767
b) oneri sociali	299.976	324.974
c), d), e) trattamento di fine rapporto, trattamento di quiescenza, altri costi del personale	1.611	548
c) trattamento di fine rapporto	1.611	548
Totale costi per il personale	1.165.178	1.172.289
10) ammortamenti e svalutazioni		
a), b), c) ammortamento delle immobilizzazioni immateriali e materiali, altre svalutazioni delle immobilizzazioni	7.938	67.562
a) ammortamento delle immobilizzazioni immateriali	0	67.562
b) ammortamento delle immobilizzazioni materiali	7.938	0
Totale ammortamenti e svalutazioni	7.938	67.562
14) oneri diversi di gestione	44.028	24.754
Totale costi della produzione	2.656.720	2.314.075
Differenza tra valore e costi della produzione (A - B)	(1.186.739)	(1.114.529)
C) Proventi e oneri finanziari		
15) proventi da partecipazioni		
da imprese controllate	0	3.880.955
Totale proventi da partecipazioni	0	3.880.955
16) altri proventi finanziari		
d) proventi diversi dai precedenti		
altri	0	105.312
Totale proventi diversi dai precedenti	0	105.312
Totale altri proventi finanziari	0	105.312
17) interessi e altri oneri finanziari		
altri	2.075.100	2.269.980
Totale interessi e altri oneri finanziari	2.075.100	2.269.980
17-bis) utili e perdite su cambi	4.421	(747.228)
Totale proventi e oneri finanziari (15 + 16 - 17 + - 17-bis)	(2.070.679)	969.059
Risultato prima delle imposte (A - B + - C + - D)	(3.257.418)	(145.470)
20) Imposte sul reddito dell'esercizio, correnti, differite e anticipate		
imposte differite e anticipate	316.167	(1.119.120)
proventi (oneri) da adesione al regime di consolidato fiscale / trasparenza fiscale	1.206.136	325.157
Totale delle imposte sul reddito dell'esercizio, correnti, differite e anticipate	(889.969)	(1.444.277)
21) Utile (perdita) dell'esercizio	(2.367.449)	1.298.807

Rendiconto finanziario, metodo indiretto

	31-12-2021	31-12-2020
Rendiconto finanziario, metodo indiretto		
A) Flussi finanziari derivanti dall'attività operativa (metodo indiretto)		
Utile (perdita) dell'esercizio	(2.367.449)	1.298.807
Imposte sul reddito	(889.969)	(1.444.277)
Interessi passivi/(attivi)	2.075.100	2.164.668
(Dividendi)	-	(3.880.955)
1) Utile (perdita) dell'esercizio prima d'imposte sul reddito, interessi, dividendi e plus /minusvalenze da cessione	(1.182.318)	(1.861.757)
Rettifiche per elementi non monetari che non hanno avuto contropartita nel capitale circolante netto		
Ammortamenti delle immobilizzazioni	7.938	67.562
Altre rettifiche in aumento/(in diminuzione) per elementi non monetari	1.611	548
Totale rettifiche per elementi non monetari che non hanno avuto contropartita nel capitale circolante netto	9.549	68.110
2) Flusso finanziario prima delle variazioni del capitale circolante netto	(1.172.769)	(1.793.647)
Variazioni del capitale circolante netto		
Incremento/(Decremento) dei debiti verso fornitori	284.835	566.207
Decremento/(Incremento) dei ratei e risconti attivi	32.897	(21.349)
Incremento/(Decremento) dei ratei e risconti passivi	(58.198)	(190.209)
Altri decrementi/(Altri incrementi) del capitale circolante netto	(302.853)	36.679.464
Totale variazioni del capitale circolante netto	(43.319)	37.034.113
3) Flusso finanziario dopo le variazioni del capitale circolante netto	(1.216.088)	35.240.466
Altre rettifiche		
Interessi incassati/(pagati)	(1.892.275)	(2.164.668)
(Imposte sul reddito pagate)	2.436.672	(2.862.189)
Dividendi incassati	-	3.880.955
Altri incassi/(pagamenti)	(274)	(93)
Totale altre rettifiche	544.123	(1.145.995)
Flusso finanziario dell'attività operativa (A)	(671.965)	34.094.471
B) Flussi finanziari derivanti dall'attività d'investimento		
Immobilizzazioni materiali		
(Investimenti)	(75.751)	-
Immobilizzazioni finanziarie		
(Investimenti)	(23.739)	(8.965.017)
Attività finanziarie non immobilizzate		
(Investimenti)	3.717.936	(16.057.304)
Flusso finanziario dell'attività di investimento (B)	3.618.446	(25.022.321)
C) Flussi finanziari derivanti dall'attività di finanziamento		
Mezzi di terzi		
Incremento/(Decremento) debiti a breve verso banche	(223)	(1.842)
Accensione finanziamenti	-	46.840
(Rimborso finanziamenti)	(11.735.654)	-
Flusso finanziario dell'attività di finanziamento (C)	(11.735.877)	44.998
Incremento (decremento) delle disponibilità liquide (A ± B ± C)	(8.789.396)	9.117.148
Disponibilità liquide a inizio esercizio		
Depositi bancari e postali	9.135.699	20.446
Danaro e valori in cassa	4.793	2.898
Totale disponibilità liquide a inizio esercizio	9.140.492	23.344

Disponibilità liquide a fine esercizio		
Depositi bancari e postali	346.432	9.135.699
Danaro e valori in cassa	4.664	4.793
Totale disponibilità liquide a fine esercizio	351.096	9.140.492

Nota integrativa al Bilancio di esercizio chiuso al 31-12-2021

Nota integrativa, parte iniziale

Informativa su fenomeno Covid-19

L'emergenza generata dalla pandemia COVID-19 è stata gestita nel corso del 2021 in continuità con quanto già organizzato nel corso del 2020 ed in coerenza con lo scenario epidemiologico e la sua evoluzione. In particolare, Renco Group S.p.A. ha dato seguito a tutte le indicazioni espresse dalle autorità sanitarie competenti, nonché dai provvedimenti legislativi di volta in volta emessi. A partire dal 15 di ottobre 2021, l'ingresso nei luoghi di lavoro aziendali nazionali è stato regolato tramite l'esibizione di "green pass" valido o di certificazione medica che attesti l'esenzione dall'obbligo vaccinale.

Conflitto Militare Ucraina - Russia

Al momento dell'approvazione del bilancio al 31 dicembre 2021, è purtroppo in pieno svolgimento il conflitto militare tra Russia e Ucraina, nonostante siano attivi canali diplomatici per addivenire ad una soluzione.

In ogni modo, non è al momento possibile prevedere l'evoluzione del conflitto né la tempistica di un possibile ritorno alla normalità, ed è pertanto difficile prevedere o anticipare scenari. Si segnala tuttavia che l'attività di Renco Group S.p.A. sta proseguendo in maniera ordinaria e non è preventivabile alcun effetto negativo diretto allo svolgimento del proprio business.

Principi di redazione

Struttura e contenuto del Bilancio di esercizio

Il Bilancio dell'esercizio chiuso al 31/12/2021, composto da Stato Patrimoniale, Conto Economico e Nota integrativa, corrisponde alle risultanze delle scritture contabili regolarmente tenute ed è stato redatto in ossequio alle disposizioni previste agli artt. 2423 e 2423-bis del Codice Civile, nonché ai principi contabili ed alle raccomandazioni contabili elaborati dall'Organismo Italiano di Contabilità (O.I.C.).

Per un'informativa più completa con riguardo ai flussi finanziari dell'esercizio è stato redatto anche il Rendiconto Finanziario, non obbligatorio per i Bilanci in forma abbreviata.

Il Bilancio è stato redatto pertanto nel rispetto dei principi di chiarezza, veridicità e correttezza e del principio generale della rilevanza. Un dato o informazione è considerato rilevante quando la sua omissione o errata indicazione potrebbe influenzare le decisioni prese dai destinatari dell'informazione di bilancio.

Il Bilancio è stato predisposto nel presupposto della continuità aziendale.

La sua struttura è conforme a quella delineata dal Codice Civile agli artt. 2424 e 2425, in base alle premesse poste dall'art. 2423-ter, mentre la Nota integrativa, che costituisce parte integrante del Bilancio di esercizio, è conforme al contenuto previsto dagli artt. 2427, 2427-bis, 2435-bis e a tutte le altre disposizioni che fanno riferimento ad essa.

L'intero documento, nelle parti di cui si compone, è stato redatto in modo da dare una rappresentazione veritiera e corretta della situazione patrimoniale e finanziaria della Società, nonché del risultato economico dell'esercizio, fornendo, ove necessario, informazioni aggiuntive complementari a tale scopo.

Ai sensi dell'art. 2423-ter per ogni voce viene indicato l'importo dell'esercizio precedente, e nel caso in cui la compensazione sia ammessa dalla legge, sono indicati, nella presente nota, gli importi lordi oggetto di compensazione.

Ricorrendo i presupposti di cui all'art. 2435-bis, c.1, del Codice Civile, il Bilancio del presente esercizio è stato redatto in forma abbreviata in conformità alle disposizioni dettate dal predetto articolo.

Inoltre la presente Nota integrativa riporta le informazioni richieste dai numeri 3) e 4) dell'art. 2428 c.c. e pertanto non si è provveduto a redigere la Relazione sulla gestione, come previsto dall'art. 2435-bis del Codice Civile.

Ai sensi dello Statuto, ci si è avvalsi, per l'approvazione del bilancio, del maggior termine di centottanta giorni dalla chiusura dell'esercizio.

Come previsto dall'art. 2364 comma 2 del Codice Civile, si segnala che le ragioni che giustificano il ricorso a tale dilazione sono l'obbligo di predisporre il Bilancio consolidato.

Principi contabili

Conformemente al disposto dell'art. 2423-bis del Codice Civile, nella redazione del Bilancio sono stati osservati i seguenti principi:

- la valutazione delle singole voci è stata fatta ispirandosi a principi di prudenza e nella prospettiva della continuazione dell'attività, nonché tenendo conto della sostanza dell'operazione o del contratto;
- sono stati indicati esclusivamente gli utili effettivamente realizzati nell'esercizio;
- sono stati indicati i proventi e gli oneri di competenza dell'esercizio, indipendentemente dalla loro manifestazione numeraria;
- si è tenuto conto dei rischi e delle perdite di competenza dell'esercizio, anche se conosciuti dopo la sua chiusura;
- gli elementi eterogenei inclusi nelle varie voci di Bilancio sono stati valutati distintamente.

I criteri di valutazione previsti dall'art. 2426 del Codice Civile sono stati mantenuti inalterati rispetto a quelli adottati nell'esercizio precedente.

Il Bilancio di esercizio, come la presente Nota integrativa, sono stati redatti in unità di euro.

Criteria di valutazione applicati

Nella redazione del presente Bilancio sono stati applicati i criteri di valutazione previsti dall'art. 2426 del Codice Civile.

Immobilizzazioni immateriali

Le immobilizzazioni immateriali sono state iscritte al costo di acquisizione o di produzione interna, comprensivo degli oneri accessori di diretta imputazione.

Sono stati indicati esplicitamente le svalutazioni e gli ammortamenti effettuati, calcolati sistematicamente con riferimento alle aliquote di seguito indicate, tenendo conto della loro residua possibilità di utilizzazione.

Descrizione	Aliquote o criteri applicati
Altre immobilizzazioni immateriali:	
Oneri accessori emissione PO	In base alla dura del prestito: 5 anni

Non vi sono state variazioni delle aliquote di ammortamento rispetto al precedente esercizio.

Le immobilizzazioni il cui valore alla data di chiusura dell'esercizio risulti durevolmente inferiore rispetto al valore come sopra determinato, sono state iscritte a tale minore valore; questo non è mantenuto nei successivi bilanci se sono venuti meno i motivi della rettifica effettuata, con eccezione dell'avviamento.

Immobilizzazioni materiali

Le immobilizzazioni materiali sono state iscritte in Bilancio al costo di acquisto o di produzione interna. Tale costo è comprensivo degli oneri accessori, nonché dei costi di diretta imputazione.

Sono stati indicati esplicitamente le svalutazioni e gli ammortamenti effettuati, calcolati sistematicamente con riferimento alle aliquote di seguito indicate, in relazione alla loro residua possibilità di utilizzazione prendendo in considerazione l'utilizzo, la destinazione e la durata economico-tecnica dei cespiti.

Descrizione	Aliquote applicate
- Autovetture e motocicli	25%

Non vi sono state variazioni delle aliquote di ammortamento rispetto al precedente esercizio.

Le immobilizzazioni il cui valore alla data di chiusura dell'esercizio risulti durevolmente inferiore rispetto al valore come sopra determinato, sono state iscritte a tale minore valore; questo non è mantenuto nei successivi bilanci se sono venuti meno i motivi della rettifica effettuata.

Il costo è rivalutato in applicazione di leggi di rivalutazione; il valore così determinato non eccede, in ogni caso, il valore di mercato.

Immobilizzazioni finanziarie

Le immobilizzazioni finanziarie consistenti in partecipazioni in società controllate e collegate sono state valutate secondo il metodo del costo, comprensivo degli oneri accessori; il valore di iscrizione in bilancio è determinato sulla base del prezzo di acquisto o di sottoscrizione o del valore attribuito ai beni conferiti.

Il costo come sopra determinato viene ridotto in caso si accertino perdite durevoli di valore; qualora vengano meno i motivi della rettifica effettuata, il valore della partecipazione è ripristinato nel limite del costo di acquisizione.

Il valore così determinato non risulta superiore al valore che si sarebbe determinato applicando i criteri previsti dall'art. 2426, punto 4, del Codice Civile.

I crediti iscritti tra le immobilizzazioni finanziarie sono stati iscritti sulla base del loro presumibile valore di realizzo.

Rimanenze, titoli ed attività finanziarie non immobilizzate

Le attività finanziarie che non costituiscono Immobilizzazioni comprendono i crediti per la gestione accentrata della tesoreria nei confronti della società Renco Valore S.p.A..

Crediti

I crediti sono rilevati in bilancio secondo il criterio del costo ammortizzato, tenendo conto del fattore temporale e del valore di presumibile realizzo. Nella rilevazione iniziale dei crediti con il criterio del costo ammortizzato il fattore temporale viene rispettato confrontando il tasso di interesse effettivo con i tassi di interesse di mercato. Qualora il tasso di interesse effettivo sia significativamente diverso dal tasso di interesse di mercato, quest'ultimo viene utilizzato per attualizzare i flussi finanziari futuri derivanti dal credito al fine di determinare il suo valore iniziale di iscrizione. Alla chiusura dell'esercizio, il valore dei crediti valutati al costo ammortizzato è pari al valore attuale dei flussi finanziari futuri scontati al tasso di interesse effettivo. Nel caso in cui il tasso contrattuale sia un tasso fisso, il tasso di interesse effettivo determinato in sede di prima rilevazione non viene ricalcolato. Se invece si tratta di un tasso variabile e parametrato ai tassi di mercato, allora i flussi finanziari futuri sono rideterminati periodicamente per riflettere le variazioni dei tassi di interesse di mercato, andando a ricalcolare il tasso di interesse effettivo.

L'attualizzazione dei crediti non è stata effettuata per i crediti con scadenza inferiore ai 12 mesi e/o in quanto gli effetti sono irrilevanti rispetto al valore non attualizzato.

Con riferimento ai crediti iscritti in bilancio antecedentemente all'esercizio avente inizio a partire dal 1° gennaio 2016, gli stessi sono iscritti al presumibile valore di realizzo in quanto, come consentito dal principio contabile OIC 15, si è deciso di non applicare il criterio del costo ammortizzato e l'attualizzazione.

I crediti comprendono le fatture emesse e quelle ancora da emettere, ma riferite a prestazioni di competenza dell'esercizio in esame.

Disponibilità liquide

Nella voce trovano allocazione le disponibilità liquide di cassa, i valori bollati e le giacenze monetarie risultanti dai conti intrattenuti dalla società con enti creditizi, tutti espressi al loro valore nominale, e appositamente convertiti in valuta nazionale quando trattasi di conti in valuta estera.

Ratei e risconti

I ratei e risconti sono stati determinati secondo il principio della competenza temporale.

Relativamente ai ratei e risconti pluriennali si è provveduto a verificare il mantenimento della originaria iscrizione e laddove necessario sono state operate le necessarie variazioni.

Fondi per rischi e oneri

I fondi sono stati stanziati per coprire perdite o passività di natura determinata, di esistenza certa o probabile, delle quali tuttavia alla chiusura dell'esercizio non sono determinabili l'ammontare o la data di sopravvenienza.

Nella valutazione di tali fondi sono stati rispettati i criteri generali di prudenza e competenza e non si è proceduto alla costituzione di fondi rischi generici privi di giustificazione economica.

TFR

Il fondo trattamento di fine rapporto corrisponde all'effettivo impegno della Società nei confronti di ciascun dipendente, determinato in conformità alla legislazione vigente ed in particolare a quanto disposto dall'art. 2120 c.c. e dai contratti collettivi di lavoro ed integrativi aziendali.

Tale passività è soggetta a rivalutazione a mezzo di indici.

Debiti

Sono rilevati secondo il criterio del costo ammortizzato, tenendo conto del fattore temporale.

Nella rilevazione iniziale dei debiti con il criterio del costo ammortizzato il fattore temporale viene rispettato confrontando il tasso di interesse effettivo con i tassi di interesse di mercato. Alla chiusura dell'esercizio il valore dei debiti valutati al costo ammortizzato è pari al valore attuale dei flussi finanziari futuri scontati al tasso di interesse effettivo.

L'attualizzazione dei debiti non è stata effettuata per i debiti con scadenza inferiore ai 12 mesi e/o in quanto gli effetti sono irrilevanti rispetto al valore non attualizzato.

Con riferimento ai debiti iscritti in bilancio antecedentemente all'esercizio avente inizio a partire dal 1° gennaio 2016, gli stessi sono iscritti al loro valore nominale in quanto, come consentito dal principio contabile OIC 19, si è deciso di non applicare il criterio del costo ammortizzato e l'attualizzazione.

Strumenti finanziari derivati

Gli strumenti finanziari derivati sono attivati al solo fine di garantire la copertura di rischi sottostanti di tasso d'interesse, di cambio, di prezzo o di credito. Gli strumenti possiedono i requisiti per essere considerati di copertura semplice e vengono valutati pertanto con il metodo semplificato.

Uno strumento finanziario derivato di copertura dei flussi finanziari o del fair value di un'attività segue la classificazione, nell'attivo circolante o immobilizzato, dell'attività coperta; uno strumento finanziario derivato di copertura dei flussi finanziari e del fair value di una passività, un impegno irrevocabile o un'operazione programmata altamente probabile è classificato nell'attivo circolante, così come uno strumento finanziario derivato non di copertura. In caso di fair value negativo, tali strumenti sono iscritti al passivo tra i fondi e rischi.

Le variazioni di fair value degli strumenti finanziari derivati sono espese nel conto economico nella sezione D) "Rettifiche di valore di attività e passività finanziarie", mentre le variazioni di fair value della componente efficace degli strumenti finanziari derivati di copertura di flussi finanziari sono iscritte nel Patrimonio netto, alla voce *Riserva per operazioni di copertura dei flussi finanziari attesi*.

Criteri di conversione dei valori espressi in valuta

I crediti ed i debiti espressi originariamente in valuta estera sono convertiti in euro ai cambi storici del giorno in cui sono sorti. Le differenze di cambio realizzate in occasione del pagamento dei debiti e dell'incasso dei crediti in valuta estera sono imputate al conto economico.

I crediti in valuta esistenti a fine esercizio sono stati convertiti in euro al cambio del giorno di chiusura del Bilancio; gli utili e le perdite su cambi così rilevati sono stati esposti nel conto economico del Bilancio alla voce C.17-bis "Utile/perdite su cambi", eventualmente accantonando a riserva di patrimonio netto non distribuibile, fino al momento del realizzo, un importo pari all'utile netto emergente dalla somma algebrica dei valori considerati.

Relativamente all'importo iscritto alla voce C.17-bis si precisa che la parte di utili/perdite su cambi realizzata è pari a euro 4.421.

La Società, alla data di chiusura dell'esercizio, non detiene attività o passività in valuta estera.

Contabilizzazione dei ricavi e dei costi

I ricavi e i proventi sono iscritti al netto di resi, sconti ed abbuoni, nonché delle imposte direttamente connesse con la vendita dei prodotti e la prestazione dei servizi.

In particolare:

- i ricavi per prestazioni di servizi sono riconosciuti sulla base dell'avvenuta prestazione e in accordo con i relativi contratti;
- i ricavi per vendita di beni sono rilevati al momento del trasferimento della proprietà, che normalmente coincide con la consegna o la spedizione del bene;

- i costi sono contabilizzati con il principio della competenza;
- gli accantonamenti a fondi rischi e oneri sono iscritti per natura, ove possibile, nella classe pertinente del conto economico;
- i proventi e gli oneri di natura finanziaria vengono rilevati in base al principio della competenza temporale.

Dividendi

I dividendi sono contabilizzati secondo il principio di competenza economica, al sorgere del relativo diritto alla riscossione, ai sensi dell'OIC 21.

Imposte sul Reddito

Le imposte sul reddito dell'esercizio sono stanziare in applicazione del principio di competenza, e sono determinate in applicazione delle norme di legge vigenti e sulla base della stima del reddito imponibile; nello Stato Patrimoniale il debito è rilevato alla voce "Debiti tributari" e il credito alla voce "Crediti tributari".

Con riferimento alla rilevazione degli effetti fiscali derivanti dalle differenze temporali tra esposizione in Bilancio di componenti economici e momento di rilevanza fiscale dei medesimi si specifica quanto segue.

Le imposte differite sono state calcolate sulla base delle differenze temporanee tassabili applicando l'aliquota di imposta che si ritiene in vigore al momento in cui tali differenze temporanee genereranno delle variazioni in aumento della base imponibile.

In aderenza del principio della prudenza, le attività per imposte anticipate sono state calcolate sulle differenze temporanee deducibili applicando l'aliquota di imposta che si ritiene in vigore al momento in cui tali differenze genereranno una variazione in diminuzione dell'imponibile, basandosi sul principio della ragionevole certezza dell'esistenza di imponibili fiscali futuri sufficienti a riassorbire le variazioni sopra menzionate.

L'ammontare delle imposte anticipate viene rivisto ogni anno al fine di verificare il permanere della ragionevole certezza di conseguire in futuro redditi imponibili fiscali, tali da recuperare l'intero importo delle imposte anticipate.

L'ammontare delle imposte differite ed anticipate è soggetto, altresì, a rideterminazione nell'ipotesi di variazione delle aliquote di tassazione originariamente considerate.

Altre informazioni

Riclassificazioni del bilancio e indici

Al fine di evidenziare in modo organico e strutturato le variazioni più significative delle voci di Bilancio si riportano i prospetti relativi alla situazione finanziaria ed economica della società e i principali indici di bilancio.

Posizione finanziaria

Descrizione	Esercizio precedente	Variazione	Esercizio corrente
a) Attività a breve			
Depositi bancari	9.135.699	-8.789.267	346.432
Danaro ed altri valori in cassa	4.793	-129	4.664
Azioni ed obbligazioni non immob.	78.725.383	-3.717.936	75.007.447
DISPONIBILITA' LIQUIDE E TITOLI DELL'ATTIVO CIRCOLANTE	87.865.875	-12.507.332	75.358.543
b) Passività a breve			
Obbligazioni e obbligazioni convertibili (entro 12 mesi)	11.392.797	157.203	11.550.000
Debiti verso banche (entro 12 mesi)	259	-223	36
Debiti verso altri finanziatori (entro 12 mesi)	5.700.626	-185.654	5.514.972
Altre passività a breve	35.766.063	3.233.871	38.999.934
DEBITI FINANZIARI A BREVE TERMINE	52.859.745	3.205.197	56.064.942
POSIZIONE FINANZIARIA NETTA DI BREVE PERIODO	35.006.130	-15.712.529	19.293.601
c) Attività di medio/lungo termine			
Crediti finanziari oltre i 12 mesi	8.965.927		8.965.927
TOTALE ATTIVITA' DI MEDIO/LUNGO TERMINE	8.965.927		8.965.927
d) Passività di medio/lungo termine			
Obbligazioni e obbligazioni convert.(oltre 12 mesi)	33.183.597	-11.524.380	21.659.217
TOTALE PASSIVITA' DI MEDIO/LUNGO TERMINE	33.183.597	-11.524.380	21.659.217
POSIZIONE FINANZIARIA NETTA DI MEDIO E LUNGO TERMINE	-24.217.670	11.524.380	-12.693.290
POSIZIONE FINANZIARIA NETTA	10.788.460	-4.188.149	6.600.311

Conto economico riepilogativo

Descrizione	Esercizio precedente	% sui ricavi	Esercizio corrente	% sui ricavi
Ricavi della gestione caratteristica	1.195.440		1.469.979	
Acquisti e variazioni rimanenze materie prime, sussidiarie, di consumo e merci	1.858	0,16	2.081	0,14
Costi per servizi e godimento beni di terzi	1.047.612	87,63	1.437.495	97,79
VALORE AGGIUNTO	145.970	12,21	30.403	2,07
Ricavi della gestione accessoria	4.106	0,34	2	0,00
Costo del lavoro	1.172.289	98,06	1.165.178	79,26
Altri costi operativi	24.754	2,07	44.028	3,00
MARGINE OPERATIVO LORDO	-1.046.967	-87,58	-1.178.801	-80,19
Ammortamenti, svalutazioni ed altri accantonamenti	67.562	5,65	7.938	0,54
RISULTATO OPERATIVO	-1.114.529	-93,23	-1.186.739	-80,73
Proventi e oneri finanziari e rettif. di valore di attività finanziarie	969.059	81,06	-2.070.679	-140,86
RISULTATO PRIMA DELLE IMPOSTE	-145.470	-12,17	-3.257.418	-221,60
Imposte sul reddito	-1.444.277	-120,82	-889.969	-60,54
Utile (perdita) dell'esercizio	1.298.807	108,65	-2.367.449	-161,05

Indici di struttura

Indici di struttura	Significato	Eserc. precedente	Eserc. corrente
Quoziente primario di struttura	L'indice misura la capacità della struttura finanziaria aziendale di coprire impieghi a lungo termine con mezzi propri.	1,06	1,03
Patrimonio Netto			

Immobilizzazioni esercizio			
Quoziente secondario di struttura	L'indice misura la capacità della struttura finanziaria aziendale di coprire impieghi a lungo termine con fonti a lungo termine.	1,49	1,31
Patrimonio Netto + Pass. consolidate			

Immobilizzazioni esercizio			

Indici patrimoniali e finanziari

Indici patrimoniali e finanziari	Significato	Eserc. precedente	Eserc. corrente
Leverage (dipendenza finanz.)	L'indice misura l'intensità del ricorso all'indebitamento per la copertura del capitale investito.	2,08	1,99
Capitale investito			

Patrimonio Netto			
Elasticità degli impieghi	Permette di definire la composizione degli impieghi in %, che dipende sostanzialmente dal tipo di attività svolta dall'azienda e dal grado di flessibilità della struttura aziendale. Più la struttura degli impieghi è elastica, maggiore è la capacità di adattamento dell'azienda alle mutevoli condizioni di mercato.	54,59	50,91
Attivo circolante			

Capitale investito			
Quoziente di indebitamento complessivo	Esprime il grado di equilibrio delle fonti finanziarie. Un indice elevato può indicare un eccesso di indebitamento aziendale.	1,08	0,99
Mezzi di terzi			

Patrimonio Netto			

Indici gestionali

Indici gestionali	Significato	Eserc. precedente	Eserc. corrente
Rendimento del personale	L'indice espone la produttività del personale, misurata nel rapporto tra ricavi netti e costo del personale.	1,02	1,26
Ricavi netti esercizio			

Costo del personale esercizio			

Indici di liquidità

Indici di liquidità	Significato	Eserc. precedente	Eserc. corrente
Quoziente di disponibilità	L'indice misura il grado di copertura dei debiti a breve mediante attività presumibilmente realizzabili nel breve periodo e smobilizzo del magazzino.	1,69	1,42
Attivo corrente			

Passivo corrente			
Quoziente di tesoreria		1,69	1,42
Liq imm. + Liq diff.			

Indici di liquidità	Significato	Eserc. precedente	Eserc. corrente
-----	L'indice misura il grado di copertura dei debiti a breve mediante attività presumibilmente realizzabili nel breve periodo.		
Passivo corrente			

Indici di redditività

Indici di redditività	Significato	Eserc. precedente	Eserc. corrente
Return on debt (R.O.D.)	L'indice misura la remunerazione in % dei finanziatori esterni, espressa dagli interessi passivi maturati nel corso dell'esercizio sui debiti onerosi.	5,09	6,25
Oneri finanziari es.			

Debiti onerosi es.			
Return on Equity (R.O.E.)	L'indice offre una misurazione sintetica in % dell'economicità globale della gestione aziendale nel suo complesso e della capacità di remunerare il capitale proprio.	1,58	-2,97
Risultato esercizio			

Patrimonio Netto			

Nota integrativa abbreviata, attivo

Immobilizzazioni

Movimenti delle immobilizzazioni

Nel prospetto seguente sono evidenziati i saldi e le variazioni delle Immobilizzazioni.

	Immobilizzazioni immateriali	Immobilizzazioni materiali	Immobilizzazioni finanziarie	Totale immobilizzazioni
Valore di inizio esercizio				
Costo	548.605	-	77.750.370	78.298.975
Ammortamenti (Fondo ammortamento)	548.605	-		548.605
Valore di bilancio	-	0	77.750.370	77.750.370
Variazioni nell'esercizio				
Incrementi per acquisizioni	-	75.751	23.739	99.490
Ammortamento dell'esercizio	-	7.938		7.938
Totale variazioni	-	67.813	23.739	91.552
Valore di fine esercizio				
Costo	548.605	75.751	77.774.109	78.398.465
Ammortamenti (Fondo ammortamento)	548.605	7.938		556.543
Valore di bilancio	-	67.813	77.774.109	77.841.922

Immobilizzazioni materiali

Si riporta di seguito la movimentazione delle immobilizzazioni materiali.

Voce di bilancio	Saldo iniziale	Incrementi	Decrementi	Saldo finale
Altri beni		75.751	7.938	67.813
- Autovetture e motocicli		75.751	7.938	67.813
Totali		75.751	7.938	67.813

Movimenti delle immobilizzazioni materiali

Il prospetto che segue mette in evidenza le componenti che hanno concorso alla determinazione del valore netto contabile di Bilancio (art. 2427, punto 2 del Codice Civile).

	Altre immobilizzazioni materiali	Totale Immobilizzazioni materiali
Valore di inizio esercizio		
Valore di bilancio	-	0
Variazioni nell'esercizio		

	Altre immobilizzazioni materiali	Totale Immobilizzazioni materiali
Incrementi per acquisizioni	75.751	75.751
Ammortamento dell'esercizio	7.938	7.938
Totale variazioni	67.813	67.813
Valore di fine esercizio		
Costo	75.751	75.751
Ammortamenti (Fondo ammortamento)	7.938	7.938
Valore di bilancio	67.813	67.813

Immobilizzazioni finanziarie

La voce immobilizzazioni finanziarie è composta da partecipazioni, crediti di natura finanziaria, titoli e strumenti finanziari derivati come evidenziato nel prospetto che segue.

Voci di bilancio	Saldo iniziale	Incrementi	Decrementi	Saldo finale
Partecipazioni in:				
a) Imprese controllate	68.784.443	23.739		68.808.182
Crediti verso:				
a) Imprese controllate	8.965.927			8.965.927
Totali	77.750.370	23.739		77.774.109

Di seguito si forniscono informazioni e prospetti di dettaglio delle singole voci.

Movimenti di partecipazioni, altri titoli e strumenti finanziari derivati attivi immobilizzati

Le partecipazioni iscritte nelle immobilizzazioni rappresentano un investimento duraturo e strategico da parte della Società. Il loro valore al 31/12/2021 ammonta complessivamente a euro 68.808.182 (euro 68.784.443 alla fine dell'esercizio precedente).

Il prospetto che segue mette in evidenza le componenti che hanno concorso alla determinazione del valore netto contabile di Bilancio (art. 2427, punto 2 del Codice Civile).

	Partecipazioni in imprese controllate	Totale Partecipazioni
Valore di inizio esercizio		
Costo	68.784.443	68.784.443
Valore di bilancio	68.784.443	68.784.443
Variazioni nell'esercizio		
Incrementi per acquisizioni	23.739	23.739
Totale variazioni	23.739	23.739
Valore di fine esercizio		
Costo	68.808.182	68.808.182
Valore di bilancio	68.808.182	68.808.182

Gli incrementi sono dovuti a:

- quanto a Euro 5.386 alla costituzione della società Renco Middle East LLC partecipata al 99% dalla controllante Renco Spa e al 1% da Renco Group S.p.A;
- quanto a Euro 18.353 all'acquisto di una quota dello 0,99% della controllata Mozestate LDA..

Variazioni e scadenza dei crediti immobilizzati

Il seguente prospetto evidenzia la formazione e la composizione dei crediti immobilizzati (art. 2427, punto 2 del Codice Civile), nonché gli importi con scadenza superiore a 5 anni (art. 2427, punto 6 del Codice Civile).

	Valore di inizio esercizio	Valore di fine esercizio	Quota scadente oltre l'esercizio
Crediti immobilizzati verso imprese controllate	8.965.927	8.965.927	8.965.927
Totale crediti immobilizzati	8.965.927	8.965.927	8.965.927

Dettagli sulle partecipazioni immobilizzate in imprese controllate

Le partecipazioni in imprese controllate sono valutate al costo di acquisto o di sottoscrizione

Ai sensi dell'art. 2427, punto 5 del Codice Civile, di seguito vengono riportate le informazioni relative alle partecipazioni in imprese controllate, possedute direttamente o indirettamente, iscritte nelle immobilizzazioni finanziarie.

Denominazione	Città, se in Italia, o Stato estero	Codice fiscale (per imprese italiane)	Capitale in euro	Utile (Perdita) ultimo esercizio in euro	Patrimonio netto in euro	Quota posseduta in euro	Quota posseduta in %	Valore a bilancio o corrispondente credito
Renco Asst Management S.r.l	Pesaro (PU)	02699780413	100.000	91.375	4.454.008	4.432.228	99,511%	1.864.956
Renco S.p.A.	Pesaro (PU)	13273270150	60.000.000	7.984.032	83.901.539	83.491.260	99,511%	37.657.114
Renco Capital S.r.l.	Pesaro (PU)	02246130419	100.000	89.397	5.593.188	5.592.629	99,99%	1.475.459
Renco Valore S.p.A.	Pesaro (PU)	02278850413	10.000.000	1.650.708	83.066.001	82.659.808	99,511%	27.786.876
Renco Middle Est	Oman		-	-	-	-	1,00%	5.386
Mozestate LDA	Mozambico		3.592	-	-	42	1,998%	18.390
Totale								68.808.182

Attivo circolante

Crediti iscritti nell'attivo circolante

Variazioni e scadenza dei crediti iscritti nell'attivo circolante

Di seguito viene evidenziata la composizione, la variazione e la scadenza dei crediti presenti nell'attivo circolante (art. 2427, punti 4 e 6 del Codice Civile).

	Valore di inizio esercizio	Variazione nell'esercizio	Valore di fine esercizio	Quota scadente entro l'esercizio	Quota scadente oltre l'esercizio
Crediti verso imprese controllate iscritti nell'attivo circolante	1.331.258	196.363	1.527.621	1.527.621	-
Crediti tributari iscritti nell'attivo circolante	3.092.970	(50.670)	3.042.300	3.015.622	26.678
Attività per imposte anticipate iscritte nell'attivo circolante	1.110.001	(353.896)	756.105		
Crediti verso altri iscritti nell'attivo circolante	38.941	(6.111)	32.830	32.830	-
Totale crediti iscritti nell'attivo circolante	5.573.170	(214.315)	5.358.855	4.576.073	26.678

Suddivisione dei crediti iscritti nell'attivo circolante per area geografica

I crediti dell'attivo circolante sono così ripartiti in base alle aree geografiche di operatività del soggetto debitore (art. 2427, punto 6 del Codice Civile):

Area geografica	Italia	Totale
Crediti verso controllate iscritti nell'attivo circolante	1.527.621	1.527.621
Crediti tributari iscritti nell'attivo circolante	3.042.300	3.042.300
Attività per imposte anticipate iscritte nell'attivo circolante	756.105	756.105
Crediti verso altri iscritti nell'attivo circolante	32.830	32.830
Totale crediti iscritti nell'attivo circolante	5.358.855	5.358.855

Crediti verso imprese controllate

Descrizione	Esercizio precedente	Variazione	Esercizio corrente
Renco S.p.A.	1.160.440	-372.030	788.410
Renco Capital S.r.l.	131.818	-78.176	53.642
Renco Valore S.p.A.	25.000	617.990	642.990
Italsec S.r.l.	4.000		4.000
Renco Asset Management S.r.l.	10.000	28.579	38.579
Totale crediti verso imprese controllate	1.331.258	196.363	1.527.621

I crediti verso Renco S.p.A., Renco Valore S.p.A. e Renco Asset Management S.r.l. sono riferiti a crediti commerciali derivanti da prestazioni finalizzati alla gestione direzionale, alla corporate governance ed alla consulenza in materia fiscale e legale. I crediti verso Renco Capital S.r.l. e verso Italsec S.r.l. sono riferiti a crediti derivanti dall'istituto del consolidato fiscale nazionale.

Crediti tributari

Descrizione	Esercizio precedente	Variazione	Esercizio corrente
Ritenute subite	1.186.466	-89.723	1.096.743
Crediti IRES/IRPEF	136.388	1.263.531	1.399.919
Crediti IRAP	3.752		3.752
Acconti IRES/IRPEF	1.634.349	-1.414.658	219.691
Crediti IVA	61.217	248.454	309.671

Descrizione	Esercizio precedente	Variazione	Esercizio corrente
Altri crediti tributari	70.798	-58.275	12.523
Totali	3.092.970	-50.670	3.042.300

La voce ritenute subite pari a Euro 1.096.743 (Euro 1.186.466 al 31 dicembre 2020) è costituita quanto a Euro 974.838 da crediti per imposte pagate all'estero a titolo definitivo e non ancora recuperate e quanto a Euro 121.905 a ritenute subite dalle varie società del gruppo e trasferite alla società nell'ambito dell'istituto del consolidato fiscale nazionale. Con particolare riferimento alle imposte pagate all'estero, gli amministratori in base alle analisi condotte, ritengono non sussistano allo stato attuale problematiche in merito alla loro recuperabilità.

Altri crediti

Descrizione	Esercizio precedente	Esercizio corrente	Variazione
a) Crediti verso altri esig. entro esercizio	38.941	32.830	-6.111
Altri crediti:			
- anticipi a fornitori	38.866	32.830	-6.036
- altri	75		-75
Altri crediti:			
Totale altri crediti	38.941	32.830	-6.111

L'attivo circolante comprende i crediti per imposte anticipate per Euro 756.105. Per una descrizione dettagliata si rinvia al paragrafo relativo alla fiscalità differita.

Attività finanziarie che non costituiscono immobilizzazioni

Variazioni delle attività finanziarie che non costituiscono immobilizzazioni

Si fornisce di seguito un prospetto relativo alla composizione ed alla variazione delle attività finanziarie non immobilizzate (art. 2427, punto 4 del Codice Civile).

Ai sensi dell'OIC 31 e 14 la voce Attività finanziarie per la gestione accentrata della tesoreria (cd. cash pooling) comprende il credito verso la società Renco Valore S.p.A., in quanto le condizioni contrattuali che regolano la gestione della tesoreria accentrata sono equivalenti a quelle di un deposito bancario e il rischio di perdita della controparte è ritenuto insignificante.

	Valore di inizio esercizio	Variazioni nell'esercizio	Valore di fine esercizio
Attività finanziarie per la gestione accentrata della tesoreria	78.725.383	(3.717.936)	75.007.447
Totale attività finanziarie che non costituiscono immobilizzazioni	78.725.383	(3.717.936)	75.007.447

Disponibilità liquide

Il saldo come sotto dettagliato rappresenta l'ammontare e le variazioni delle disponibilità monetarie esistenti alla chiusura dell'esercizio (art. 2427, punto 4 del Codice Civile).

	Valore di inizio esercizio	Variazione nell'esercizio	Valore di fine esercizio
Depositi bancari e postali	9.135.699	(8.789.267)	346.432
Denaro e altri valori in cassa	4.793	(129)	4.664
Totale disponibilità liquide	9.140.492	(8.789.396)	351.096

Ratei e risconti attivi

La composizione e le variazioni della voce in esame sono così dettagliate (art. 2427, punto 7 del Codice Civile):

	Valore di inizio esercizio	Variazione nell'esercizio	Valore di fine esercizio
Ratei attivi	2.961	(2.961)	-
Risconti attivi	41.828	(29.936)	11.892
Totale ratei e risconti attivi	44.789	(32.897)	11.892

Oneri finanziari capitalizzati

Si attesta che nell'esercizio non è stata eseguita alcuna capitalizzazione di oneri finanziari ai valori iscritti all'attivo dello Stato Patrimoniale (art. 2427 punto 8 del Codice Civile).

Nota integrativa abbreviata, passivo e patrimonio netto

Patrimonio netto

Variazioni nelle voci di patrimonio netto

Il Patrimonio Netto esistente alla chiusura dell'esercizio è pari a euro 79.836.645 e ha registrato le seguenti movimentazioni (art. 2427, punto 4 del Codice Civile).

	Capitale sociale	Riserva sovrapprezzo azioni	Riserva Azioni proprie	Riserva legale	Riserva Straordinaria	Riserva non distr. Ex 2426	Vs. c /capitale	Arrot.	Risultato d' esercizio	Totale
Saldo al 01.01.2020	9.012.500	25.987.500	-3.608.900	1.366.570	21.685.407	36	25.026.313	3	1.435.859	80.905.288
Destinazione del risultato dell' esercizio										
- altre destinazioni				71.793	1.364.066				-1.435.859	0
Altre variazioni										0
- distribuzione riserve										0
- arrotondamenti								-1		-1
Risultato dell' esercizio precedente									1.298.807	1.298.807
Saldo al 31.12.2020	9.012.500	25.987.500	-3.608.900	1.438.363	23.049.473	36	25.026.313	2	1.298.807	82.204.094
Destinazione del risultato dell' esercizio										0
- altre destinazioni				64.940	1.233.867				-1.298.807	0
Altre variazioni										0
- arrotondamenti						2		-1		1
Risultato dell' esercizio corrente									-2.367.449	-2.367.449
Saldo al 31.12.2021	9.012.500	25.987.500	-3.608.900	1.503.303	24.283.340	38	25.026.313	1	-2.367.449	79.836.646

Disponibilità e utilizzo del patrimonio netto

In particolare si forniscono dettagli relativamente alle riserve che compongono il Patrimonio Netto, specificando la loro origine o natura, la loro possibilità di utilizzo ed i limiti di distribuibilità, nonché la loro avvenuta utilizzazione nei precedenti esercizi (art. 2427, punto 7-bis del Codice Civile):

Legenda colonna "Origine / natura": C = Riserva di capitale; U = Riserva di utili.

	Importo	Origine / natura	Possibilità di utilizzazione	Quota disponibile
Capitale	9.012.500	C		-
Riserva da sovrapprezzo delle azioni	25.987.500	C	A,B,C	25.987.500

	Importo	Origine / natura	Possibilità di utilizzazione	Quota disponibile
Riserva legale	1.503.303	U	B	-
Altre riserve				
Riserva straordinaria	24.283.340	U	A,B,C	24.283.340
Versamenti in conto capitale	25.026.313	C	A,B,C	25.026.313
Varie altre riserve	38			-
Totale altre riserve	49.309.691			49.309.653
Riserva negativa per azioni proprie in portafoglio	(3.608.900)			-
Totale	82.204.094			75.297.153
Quota non distribuibile				25.987.500
Residua quota distribuibile				49.309.653

Legenda: A: per aumento di capitale B: per copertura perdite C: per distribuzione ai soci D: per altri vincoli statutari E: altro

Al 31/12/2021 il capitale sociale risulta interamente sottoscritto e versato.

Fondi per rischi e oneri

La composizione e la movimentazione delle singole voci è rappresentata dalla seguente tabella (art. 2427, punto 4 del Codice Civile).

	Fondo per imposte anche differite	Totale fondi per rischi e oneri
Valore di inizio esercizio	71.841	71.841
Variazioni nell'esercizio		
Utilizzo nell'esercizio	37.729	37.729
Totale variazioni	(37.729)	(37.729)
Valore di fine esercizio	34.112	34.112

Tra i fondi per le imposte sono iscritte passività per imposte differite per euro 34.112 .

Nella sezione della presente Nota integrativa relativa all'esposizione degli effetti della fiscalità differita, vengono forniti i dettagli relativi al fondo imposte differite.

Trattamento di fine rapporto di lavoro subordinato

Il fondo accantonato rappresenta l'effettivo debito della società al 31/12/2021 verso i dipendenti in forza a tale data, al netto degli anticipi corrisposti.

Per i dipendenti che hanno optato per l'adesione alla previdenza complementare il TFR viene versato direttamente al fondo pensione; negli altri casi il TFR viene trasferito al Fondo di Tesoreria gestito dall'INPS.

La formazione e le utilizzazioni sono dettagliate nello schema che segue (art. 2427, punto 4 del Codice Civile).

	Trattamento di fine rapporto di lavoro subordinato
Valore di inizio esercizio	36.961
Variazioni nell'esercizio	
Accantonamento nell'esercizio	1.611
Altre variazioni	(274)
Totale variazioni	1.337
Valore di fine esercizio	38.298

Debiti

Variazioni e scadenza dei debiti

La composizione dei debiti, le variazioni delle singole voci, e la suddivisione per scadenza sono rappresentate nel seguente prospetto (art. 2427, punto 4 del Codice Civile).

	Valore di inizio esercizio	Variazione nell'esercizio	Valore di fine esercizio	Quota scadente entro l'esercizio	Quota scadente oltre l'esercizio
Obbligazioni	44.576.394	(11.367.177)	33.209.217	11.550.000	21.659.217
Debiti verso soci per finanziamenti	5.700.626	(185.654)	5.514.972	5.514.972	-
Debiti verso banche	259	(223)	36	36	-
Debiti verso fornitori	723.734	284.835	1.008.569	1.008.569	-
Debiti verso imprese controllate	35.846.318	297.981	36.144.299	36.144.299	-
Debiti tributari	1.270.847	736.608	2.007.455	1.778.099	229.356
Debiti verso istituti di previdenza e di sicurezza sociale	94.779	5.643	100.422	100.422	-
Altri debiti	553.178	27.033	580.211	580.211	-
Totale debiti	88.766.135	(10.200.953)	78.565.182	56.676.608	21.888.573

Obbligazioni

Si segnalano le seguenti emissioni di prestiti obbligazionari in corso al 31 dicembre 2021:

- in data 23 novembre 2017 prestito obbligazionario di nominali Euro 35.000.000 costituito da 350 obbligazioni da Euro 100.000 cadauna e con scadenza 23 novembre 2023 ammesso alla negoziazione sul segmento professionale ExtraMOT PRO tasso di interesse 4,75%.

- in data 16 ottobre 2020 prestito obbligazionario di nominali Euro 10.000.000 costituito da 100 obbligazioni da Euro 100.000 cadauna e con scadenza 1 gennaio 2027 ammesso alla negoziazione sul segmento professionale ExtraMOT PRO tasso di interesse 4,25%.

I regolamenti dei suddetti prestiti contengono i seguenti covenant finanziari che devono essere rispettati a livello consolidato. Alla data di chiusura dell'esercizio i convenants previsti sono stati rispettati.

Debiti verso banche

Descrizione	Esercizio precedente	Esercizio corrente	Variazione
a) Debiti verso banche esig. entro esercizio	259	36	-223
Conti correnti passivi	259	36	-223
Totale debiti verso banche	259	36	-223

Debiti verso fornitori

Descrizione	Esercizio precedente	Esercizio corrente	Variazione
a) Debiti v/fornitori entro l'esercizio	723.734	1.008.569	284.835
Totale debiti verso fornitori	723.734	1.008.569	284.835

Debiti verso imprese controllate

Descrizione	Esercizio precedente	Esercizio corrente	Variazione
Arengest S.r.l.	7.074	70.748	63.674
Italsec S.r.l.		24.863	24.863
Renco Food S.r.l.	32.591	46.573	13.982
Renco Asset Management S.r.l.	3.083.922	3.182.822	98.900
Residence Viserba S.r.l.	40.590	69.579	28.989
Renco Spa	32.682.142	32.736.978	54.836
Villa delle Rose S.r.l.		9.001	9.001
Eat's Re S.r.l.		3.735	3.735
Arrotondamento	-1		1
Totale debiti verso imprese controllate	35.846.318	36.144.299	297.981

Debiti tributari

Descrizione	Esercizio precedente	Variazione	Esercizio corrente
Debito IRPEF/IRES	515.679	989.687	1.505.366
Erario c.to ritenute dipendenti	163.448	-77.074	86.374
Erario c.to ritenute professionisti/collaboratori	6.033	3.467	9.500
Addizionale comunale	264	-264	
Addizionale regionale	940	-940	
Condoni e sanatorie	584.476	-178.261	406.215
Debiti per altre imposte	6	-6	
Arrotondamento	1	-1	
Totale debiti tributari	1.270.847	736.608	2.007.455

Debiti verso istituti di previdenza e di sicurezza sociale

Descrizione	Esercizio precedente	Esercizio corrente	Variazione
Debito verso Inps	67.002	83.162	16.160
Debiti verso Inail		294	294

Descrizione	Esercizio precedente	Esercizio corrente	Variazione
Debiti verso Enasarco			
Altri debiti verso Istituti di previdenza e sicurezza sociale	27.778	16.966	-10.812
Arrotondamento	-1		1
Totale debiti previd. e assicurativi	94.779	100.422	5.643

Altri debiti

Descrizione	Esercizio precedente	Esercizio corrente	Variazione
a) Altri debiti entro l'esercizio	553.178	580.211	27.033
Debiti verso dipendenti/assimilati	464.251	367.711	-96.540
Debiti verso obbligazionisti	88.927	212.500	123.573
Totale Altri debiti	553.178	580.211	27.033

Suddivisione dei debiti per area geografica

Si fornisce, inoltre, un prospetto informativo sulla ripartizione dei debiti in base alle aree geografiche di operatività del soggetto creditore.

Area geografica	Italia	Totale
Obbligazioni	33.209.217	33.209.217
Debiti verso soci per finanziamenti	5.514.972	5.514.972
Debiti verso banche	36	36
Debiti verso fornitori	1.008.569	1.008.569
Debiti verso imprese controllate	36.144.299	36.144.299
Debiti tributari	2.007.455	2.007.455
Debiti verso istituti di previdenza e di sicurezza sociale	100.422	100.422
Altri debiti	580.211	580.211
Debiti	78.565.182	78.565.182

Debiti di durata superiore ai cinque anni e debiti assistiti da garanzie reali su beni sociali

Si fornisce un dettaglio relativamente ai debiti assistiti da garanzie reali su beni sociali e di durata residua superiore a 5 anni (art. 2427, punto 6 del Codice Civile):

	Debiti non assistiti da garanzie reali	Totale
Ammontare	78.565.182	78.565.182

Finanziamenti effettuati da soci della società

Per quanto riguarda i finanziamenti da parte di soci, si fornisce il seguente dettaglio, con l'indicazione della scadenza e della presenza di eventuali clausole di postergazione rispetto agli altri creditori sociali (art. 2427, punto 19-bis del Codice Civile).

Scadenza	Quota in scadenza	Quota con clausola di postergazione in scadenza
28/12/2022	5.514.972	5.514.972
Totale	5.514.972	5.514.972

I debiti verso soci per finanziamento infruttifero sono costituiti dalla conversione, avvenuta nel corso del 2009, del totale delle cedole su prestiti obbligazionari maturati a favore dei soci alla data del 31 dicembre 2008 e non ancora pagate dalla società. Il finanziamento in scadenza al 31 dicembre 2014 è stato di volta in volta prorogato fino al 28 dicembre 2022. Per effetto di nuove garanzie prestate dalla società a favore della controllata Renco S.p.A. i finanziamenti soci sono stati integrati da clausola di postergazione valevole fino al 31 dicembre 2022.

Nel corso dell'esercizio sono stati rimborsati Euro 185.654.

Ratei e risconti passivi

Si fornisce l'indicazione della composizione e dei movimenti della voce in esame (art. 2427, punto 7 del Codice Civile).

	Valore di inizio esercizio	Variazione nell'esercizio	Valore di fine esercizio
Ratei passivi	155.173	(58.198)	96.975
Totale ratei e risconti passivi	155.173	(58.198)	96.975

Nota integrativa abbreviata, conto economico

Valore della produzione

Si fornisce l'indicazione della composizione del valore della produzione, nonché le variazioni intervenute nelle singole voci, rispetto all'esercizio precedente:

Descrizione	Esercizio precedente	Esercizio corrente	Variazione	Var. %
Ricavi vendite e prestazioni	1.195.440	1.469.979	274.539	22,97
Altri ricavi e proventi	4.106	2	-4.104	-99,95
Totali	1.199.546	1.469.981	270.435	

Suddivisione dei ricavi delle vendite e delle prestazioni per categoria di attività

Conformemente alle disposizioni di cui al punto 10) dell'art. 2427, si fornisce l'indicazione della ripartizione dei ricavi delle vendite e delle prestazioni per categoria di attività.

Categoria di attività	Valore esercizio corrente
Prestazioni di servizi	1.469.979
Totale	1.469.979

I ricavi delle vendite e prestazioni derivano dal corrispettivo per servizi finalizzati alla gestione direzionale, alla corporate governance ed alla consulenza in materia fiscale e legale, svolti a favore delle controllate Renco S.p.A., Renco Valore S.p.A. e Renco Asset Management S.r.l..

Costi della produzione

Nel prospetto che segue viene evidenziata la composizione e la movimentazione della voce "Costi della produzione".

Descrizione	Esercizio precedente	Esercizio corrente	Variazione	Var. %
Per materie prime, sussidiarie, di consumo e merci	1.858	2.081	223	12,00
Per servizi	1.017.594	1.429.972	412.378	40,52
Per godimento di beni di terzi	30.018	7.523	-22.495	-74,94
Per il personale:				
a) salari e stipendi	846.767	863.591	16.824	1,99
b) oneri sociali	324.974	299.976	-24.998	-7,69
c) trattamento di fine rapporto	548	1.611	1.063	193,98
Ammortamenti e svalutazioni:				
a) immobilizzazioni immateriali	67.562		-67.562	-100,00

Descrizione	Esercizio precedente	Esercizio corrente	Variazione	Var. %
b) immobilizzazioni materiali		7.938	7.938	
Oneri diversi di gestione	24.754	44.028	19.274	77,86
Totali	2.314.075	2.656.720	342.645	

La voce “Costi per servizi”, pari ad Euro 1.429.972, include principalmente consulenze organizzative finanziarie e legali per Euro 989.640.

La voce “Costi per godimento beni di terzi”, pari ad Euro 7.523, è riferita principalmente a noleggi di autoveicoli. La voce "Costi per il personale" pari complessivamente a Euro 1.165.178 è rimasta sostanzialmente invariata rispetto all'esercizio precedente.

Quanto alla voce “Oneri diversi di gestione”, pari ad Euro 44.028 include principalmente l'Iva indetraibile per il prorata di ineducibilità per Euro 23.633 e una penalità per l'estinzione anticipate del noleggio autovetture per Euro 11.960.

Proventi e oneri finanziari

Ripartizione degli interessi e altri oneri finanziari per tipologia di debiti

Conformemente alle disposizioni di cui al punto 12) dell'art. 2427 del Codice Civile si fornisce il dettaglio relativo all'ammontare degli interessi e degli altri oneri finanziari relativi a prestiti obbligazionari, a debiti verso banche ed altri.

	Interessi e altri oneri finanziari
Prestiti obbligazionari	2.074.922
Debiti verso banche	177
Altri	1
Totale	2.075.100

Imposte sul reddito d'esercizio, correnti, differite e anticipate

Imposte sul reddito d'esercizio

La composizione della voce del Bilancio "Imposte sul reddito dell'esercizio" è esposta nella seguente tabella:

Descrizione	Esercizio precedente	Variazione	Var. %	Esercizio corrente
Imposte differite	-41.164	3.435	-8,34	-37.729
Imposte anticipate	-1.077.956	1.431.852	-132,83	353.896
Proventi / oneri da adesione al consolidato fiscale	325.157	880.979	270,94	1.206.136
Totali	-1.444.277	554.308		-889.969

Fiscalità differita (art. 2427, punto 14 del Codice Civile)

Le imposte differite sono state calcolate tenendo conto dell'ammontare di tutte le differenze temporanee generate dall'applicazione di norme fiscali e applicando le aliquote in vigore al momento in cui tali differenze sono sorte.

Le attività per imposte anticipate sono state rilevate in quanto esiste la ragionevole certezza dell'esistenza degli esercizi successivi di un reddito imponibile non inferiore all'ammontare delle differenze che si andranno ad annullare.

Di seguito viene esposto un prospetto contenente la descrizione delle differenze temporanee che hanno comportato la rilevazione di imposte differite ed anticipate, specificandone il relativo ammontare, l'aliquota di imposta applicata, l'effetto fiscale, gli importi accreditati o addebitati a conto economico e le voci escluse dal computo, con riferimento sia all'esercizio corrente che all'esercizio precedente. Nel prospetto in esame si espone, inoltre, l'ammontare delle imposte anticipate contabilizzato in Bilancio attinenti a perdite dell'esercizio e di esercizi precedenti.

Voce	Esercizio precedente		Variazioni dell'esercizio		Esercizio corrente	
	IRES	IRAP	IRES	IRAP	IRES	IRAP
IMPOSTE ANTICIPATE	Ammontare delle differenze temporanee					
Spese manutenzioni eccedenti			679		679	
Perdite su cambi	880.105		-880.105			
Interessi passivi non dedotti ed eccedenza ROL	3.744.894		-595.136		3.149.758	
Totale differenze temporanee deducibili	4.624.999		-1.474.562		3.150.437	
Aliquote IRES e IRAP	24,00	3,90			24,00	3,90
Crediti per imposte anticipate	1.110.000		-353.895		756.105	
IMPOSTE DIFFERITE	Ammontare delle differenze temporanee					
Costi emissione PO	299.341		-157.203		142.138	
Totale differenze temporanee imponibili	299.341		-157.203		142.138	
Aliquote IRES e IRAP	24,00	3,90			24,00	3,90
Debiti per imposte differite	71.842		-37.729		34.113	
Arrotondamento	2				1	
Imposte anticipate (imposte differite) nette IRES e IRAP	1.038.160		-316.167		721.993	
Totali imposte anticipate (imposte differite) nette	1.038.160		-316.167		721.993	
- imputate a Conto economico			-316.167			

Riconciliazione imposte - IRES

Si riporta un prospetto contenente le informazioni richieste dal principio contabile n. 25, riguardanti la riconciliazione tra l'onere fiscale evidenziato in Bilancio e l'onere fiscale teorico.

Descrizione	Valore	Imposte
Risultato prima delle imposte	-3.257.418	
Onere fiscale teorico %	24	
Differenze temporanee deducibili in esercizi successivi:		
- interessi passivi non deducibili	1.917.897	
- spese manutenzione	679	

Descrizione	Valore	Imposte
Totale	1.918.576	
Rigiro delle differenze temporanee da esercizi precedenti:		
- interessi non deducibili	-157.203	
- differenze cambi	880.105	
Totale	722.902	
Differenze che non si riverteranno negli esercizi successivi:		
- spese autovetture	21.535	
- sopravvenienze passive	2.221	
- spese telefoniche	29	
- multe e ammende	3.642	
- costi indeducibili	1.473	
- altre variazioni in aumento	272	
- spese di rappresentanza	130	
Totale	29.302	
Imponibile IRES	-2.032.442	

Riconciliazione imposte - IRAP

Si riporta un prospetto contenente le informazioni richieste dal principio contabile n. 25, riguardanti la riconciliazione tra l'onere fiscale evidenziato in Bilancio e l'onere fiscale teorico.

Descrizione	Valore	Imposte
Base imponibile IRAP (A - B + b9 + b10 lett. c) e d) + b12 + b13)	-21.561	
Costi non rilevanti ai fini IRAP:		
- costi co.co.pro. e coll. occasionali	141.056	
- Interessi passivi deducibili	-2.409.015	
Ricavi non rilevanti ai fini IRAP:		
Totale	-2.289.520	
Onere fiscale teorico %	3,90	
Deduzioni:		
Imponibile IRAP	-2.289.520	

In caso di opzione per il consolidato fiscale – società consolidante

La società, in qualità di consolidante, ha effettuato l'opzione per il consolidato fiscale per il periodo 2021 con le seguenti società controllate (consolidate): Renco S.p.A., Renco Valore S.p.A. Renco Asset Management S.r.l., Arengest S.r.l., Renco Capital S.r.l., Italsec S.r.l., Renco Food S.r.l., Residence Viserba S.r.l., Villa delle Rose S.r.l. e Eat's Re S.r.l..

Sulla base di tale opzione l'IRES viene determinata su una base imponibile corrispondente alla somma algebrica degli imponibili positivi e negativi delle singole società.

I rapporti economici, i diritti e i doveri reciproci fra la società consolidante e le sue predette società controllate sono definiti nel contratto di consolidamento.

Come previsto dai Principi Contabili, il debito per imposte è rilevato alla voce "Debiti tributari" al netto degli acconti versati, delle ritenute subite e, in genere, dei crediti di imposta.

Alla stessa voce "Debiti tributari" è iscritta l'IRES corrente calcolata sulla base della stima degli imponibili positivi e negativi delle società controllate che hanno aderito al Consolidato fiscale nazionale, al netto degli acconti versati, delle ritenute subite e dei crediti d'imposta di competenza delle società stesse. In contropartita al debito per imposte sono iscritti i corrispondenti crediti della società consolidante verso le società del Gruppo per l'imposta corrente corrispondente agli imponibili positivi trasferiti nell'ambito del Consolidato fiscale nazionale.

Il debito per le compensazioni dovute alle società controllate con imponibile negativo è rilevato alla voce "Debiti verso imprese controllate".

L'IRES differita e anticipata è calcolata sulle differenze temporanee tra i valori delle attività e delle passività determinati secondo criteri civilistici e i corrispondenti valori fiscali esclusivamente con riferimento alla società.

L'IRAP corrente, differita e anticipata è determinata esclusivamente con riferimento alla società.

Nota integrativa abbreviata, altre informazioni

Dati sull'occupazione

Conformemente alle disposizioni di cui al punto 15) dell'art. 2427 del Codice Civile, si forniscono di seguito i dati relativi alla composizione media del personale dipendente alla data del 31/12/2021.

	Numero medio
Dirigenti	2
Impiegati	1
Totale Dipendenti	3

Compensi, anticipazioni e crediti concessi ad amministratori e sindaci e impegni assunti per loro conto

Il seguente prospetto evidenzia i compensi, le anticipazioni, i crediti concessi agli Amministratori e ai membri del Collegio Sindacale, nonché gli impegni assunti per loro conto per l'esercizio al 31/12/2021, come richiesto dal punto 16 dell'art. 2427 del Codice Civile.

	Amministratori	Sindaci
Compensi	145.600	17.568

Compensi al revisore legale o società di revisione

Ai sensi dell'art. 2427 punto 16-bis si fornisce di seguito il dettaglio dei corrispettivi spettanti al revisore legale (alla società di revisione) per le prestazioni rese, distinte tra servizi di revisione legale e altri servizi.

	Valore
Revisione legale dei conti annuali	124.802
Totale corrispettivi spettanti al revisore legale o alla società di revisione	124.802

Impegni, garanzie e passività potenziali non risultanti dallo stato patrimoniale

Ai sensi dell'art. 2427 n. 9 c.c. si segnalano l'importo complessivo degli impegni, delle garanzie e delle passività potenziali non risultanti dallo stato patrimoniale, con indicazione della natura delle garanzie reali prestate; gli impegni esistenti in materia di trattamento di quiescenza e simili, nonché gli impegni assunti nei confronti di imprese controllate, collegate, nonché controllanti e imprese sottoposte al controllo di quest'ultime sono distintamente indicate.

	Importo
Garanzie	230.266.248

Informazioni sulle operazioni con parti correlate

Ai sensi dell'art. 2427 punto 22-bis si segnala che nell'esercizio le operazioni effettuate con parti correlate, definite dall'art.2435-bis comma 6 del Codice Civile, sono state effettuate a normali condizioni di mercato. In ogni caso nella tabella seguente vengono esposte le operazioni con parti correlate:

Denominazione	Ricavi	Cash Pooling	Crediti finanziari	Crediti commerciali	Debiti Commerciali
Renco S.p.A.	788.410			788.410	32.736.978
Renco Valore S.p.A.	642.990	75.007.447		642.990	
Renco Asset Management S.r.l.	38.579			38.579	3.182.822
Renco Capital S.r.l.			8.965.927	53.642	
Residence Viserba S.r.l.					69.579
Renco Food S.r.l.					46.573
Arengest S.r.l.					70.748
Italsec S.r.l.				4.000	24.863
Villa delle Rose S.r.l.					9.001
Eat's Re S.r.l.					3.735

Informazioni sugli accordi non risultanti dallo stato patrimoniale

Ai sensi dell'art. 2427 punto 22-ter si segnala che non risultano accordi non risultanti dallo Stato Patrimoniale che abbiano rischi o benefici rilevanti e che siano necessari per valutare la situazione patrimoniale, finanziaria ed economica della società.

Informazioni sui fatti di rilievo avvenuti dopo la chiusura dell'esercizio

Ai sensi dell'art. 2427 n. 22 quater) c.c. dopo la chiusura dell'esercizio non sono avvenuti fatti di rilievo da segnalare.

Informazioni relative agli strumenti finanziari derivati ex art. 2427-bis del Codice Civile

Ai sensi dell'art. 2427 bis, comma 1, numero 1) del Codice Civile, si informa che la Società non utilizza strumenti derivati.

Azioni proprie e di società controllanti

In ottemperanza dei punti 3) e 4), c. 3, art. 2428 c.c. si fornisce un opportuno prospetto riepilogativo dei dati relativi alle azioni proprie e della Società controllante possedute dalla Società, con evidenza dei movimenti avvenuti nel corso dell'esercizio.

Azioni proprie e azioni o quote di società controllanti possedute, anche per tramite di società fiduciaria o per interposta persona

	Azioni proprie
Numero	36.050
Valore nominale	360.500
Parte di capitale corrispondente	4

Informazioni ex art. 1, comma 125, della legge 4 agosto 2017 n. 124

Ai sensi dell'art. 1 c.125 della L. 124/2017, in ottemperanza all'obbligo di trasparenza, nel caso in cui la società avesse ricevuto nel corso dell'esercizio sovvenzioni, contributi, incarichi retribuiti e comunque vantaggi economici di qualunque genere dalle pubbliche amministrazioni e dai soggetti ad esse collegati, si invita a consultare il Registro Nazionale degli aiuti, come consentito dal comma 125-quinquies della legge 124/2017.

Proposta di destinazione degli utili o di copertura delle perdite

Copertura della perdita d'esercizio

Si propone all'assemblea convocata per l'approvazione del bilancio la copertura della perdita di esercizio, pari ad euro 2.367.449 come segue:

Descrizione	Valore
Copertura Perdita dell'esercizio con:	
- Riserva straordinaria	2.367.449
Totale	2.367.449

Partecipazioni in imprese comportanti responsabilità illimitata

Ai sensi dell'art. 2361, comma 2 del Codice Civile, si segnala che la società ha assunto partecipazioni comportanti la responsabilità illimitata.

Dichiarazione di conformità del bilancio

PESARO, 29 aprile 2022

Per il Consiglio di Amministrazione

Il Presidente

GASPARINI GIOVANNI

Il sottoscritto GASPARINI GIOVANNI, in qualità di Amministratore, consapevole delle responsabilità penali previste ex art. 76 del D.P.R. 445/2000 in caso di falsa o mendace dichiarazione, attesta, ai sensi dell'art.47 del medesimo decreto, la corrispondenza del documento informatico in formato XBRL contenente lo Stato Patrimoniale, il Conto Economico, il Rendiconto Finanziario e la presente Nota integrativa a quelli conservati agli atti della società.

RELAZIONE DELLA SOCIETÀ DI REVISIONE INDIPENDENTE AI SENSI DELL'ART. 14 DEL D. LGS. 27 GENNAIO 2010, N. 39

Agli Azionisti della
Renco Group S.p.A.

Giudizio

Abbiamo svolto la revisione contabile del bilancio d'esercizio della Renco Group S.p.A. (la Società), redatto in forma abbreviata ai sensi dell'art. 2435-bis del Codice civile, costituito dallo stato patrimoniale al 31 dicembre 2021, dal conto economico e dal rendiconto finanziario per l'esercizio chiuso a tale data e dalla nota integrativa.

A nostro giudizio, il bilancio d'esercizio fornisce una rappresentazione veritiera e corretta della situazione patrimoniale e finanziaria della Società al 31 dicembre 2021, del risultato economico e dei flussi di cassa per l'esercizio chiuso a tale data in conformità alle norme italiane che ne disciplinano i criteri di redazione.

Elementi alla base del giudizio

Abbiamo svolto la revisione contabile in conformità ai principi di revisione internazionali (ISA Italia). Le nostre responsabilità ai sensi di tali principi sono ulteriormente descritte nella sezione *Responsabilità della società di revisione per la revisione contabile del bilancio d'esercizio* della presente relazione. Siamo indipendenti rispetto alla Società in conformità alle norme e ai principi in materia di etica e di indipendenza applicabili nell'ordinamento italiano alla revisione contabile del bilancio. Riteniamo di aver acquisito elementi probativi sufficienti ed appropriati su cui basare il nostro giudizio.

Responsabilità degli Amministratori e del Collegio Sindacale per il bilancio d'esercizio

Gli Amministratori sono responsabili per la redazione del bilancio d'esercizio che fornisca una rappresentazione veritiera e corretta in conformità alle norme italiane che ne disciplinano i criteri di redazione e, nei termini previsti dalla legge, per quella parte del controllo interno dagli stessi ritenuta necessaria per consentire la redazione di un bilancio che non contenga errori significativi dovuti a frodi o a comportamenti o eventi non intenzionali.

Gli Amministratori sono responsabili per la valutazione della capacità della Società di continuare ad operare come un'entità in funzionamento e, nella redazione del bilancio d'esercizio, per l'appropriatezza dell'utilizzo del presupposto della continuità aziendale, nonché per una adeguata informativa in materia. Gli Amministratori utilizzano il presupposto della continuità aziendale nella redazione del bilancio d'esercizio a meno che abbiano valutato che sussistono le condizioni per la liquidazione della Società o per l'interruzione dell'attività o non abbiano alternative realistiche a tali scelte.

Il Collegio Sindacale ha la responsabilità della vigilanza dei termini previsti dalla legge, sul processo di predisposizione dell'informativa finanziaria della Società.

Responsabilità della società di revisione per la revisione contabile del bilancio d'esercizio


I nostri obiettivi sono l'acquisizione di una ragionevole sicurezza che il bilancio d'esercizio nel suo complesso non contenga errori significativi, dovuti a frodi o a comportamenti o eventi non intenzionali, e l'emissione di una relazione di revisione che includa il nostro giudizio. Per ragionevole sicurezza si intende un livello elevato di sicurezza che, tuttavia, non fornisce la garanzia che una revisione contabile svolta in conformità ai principi di revisione internazionali (ISA Italia) individui sempre un errore significativo, qualora esistente. Gli errori possono derivare da frodi o da comportamenti o eventi non intenzionali e sono considerati significativi qualora ci si possa ragionevolmente attendere che essi, singolarmente o nel loro insieme, siano in grado di influenzare le decisioni economiche prese dagli utilizzatori sulla base del bilancio d'esercizio.

Nell'ambito della revisione contabile svolta in conformità ai principi di revisione internazionali (ISA Italia), abbiamo esercitato il giudizio professionale e abbiamo mantenuto lo scetticismo professionale per tutta la durata della revisione contabile. Inoltre:

- abbiamo identificato e valutato i rischi di errori significativi nel bilancio d'esercizio, dovuti a frodi o a comportamenti o eventi non intenzionali; abbiamo definito e svolto procedure di revisione in risposta a tali rischi; abbiamo acquisito elementi probativi sufficienti ed appropriati su cui basare il nostro giudizio. Il rischio di non individuare un errore significativo dovuto a frodi è più elevato rispetto al rischio di non individuare un errore significativo derivante da comportamenti o eventi non intenzionali, poiché la frode può implicare l'esistenza di collusioni, falsificazioni, omissioni intenzionali, rappresentazioni fuorvianti o forzature del controllo interno;
- abbiamo acquisito una comprensione del controllo interno rilevante ai fini della revisione contabile allo scopo di definire procedure di revisione appropriate nelle circostanze e non per esprimere un giudizio sull'efficacia del controllo interno della Società;
- abbiamo valutato l'appropriatezza dei principi contabili utilizzati nonché la ragionevolezza delle stime contabili effettuate dagli Amministratori, inclusa la relativa informativa;
- siamo giunti ad una conclusione sull'appropriatezza dell'utilizzo da parte degli Amministratori del presupposto della continuità aziendale e, in base agli elementi probativi acquisiti, sull'eventuale esistenza di una incertezza significativa riguardo a eventi o circostanze che possono far sorgere dubbi significativi sulla capacità della Società di continuare ad operare come un'entità in funzionamento. In presenza di un'incertezza significativa, siamo tenuti a richiamare l'attenzione nella relazione di revisione sulla relativa informativa di bilancio, ovvero, qualora tale informativa sia inadeguata, a riflettere tale circostanza nella formulazione del nostro giudizio. Le nostre conclusioni sono basate sugli elementi probativi acquisiti fino alla data della presente relazione. Tuttavia, eventi o circostanze successivi possono comportare che la Società cessi di operare come un'entità in funzionamento;
- abbiamo valutato la presentazione, la struttura e il contenuto del bilancio d'esercizio nel suo complesso, inclusa l'informativa, e se il bilancio d'esercizio rappresenti le operazioni e gli eventi sottostanti in modo da fornire una corretta rappresentazione.

Abbiamo comunicato ai responsabili delle attività di governance, identificati ad un livello appropriato come richiesto dagli ISA Italia, tra gli altri aspetti, la portata e la tempistica pianificate per la revisione contabile e i risultati significativi emersi, incluse le eventuali carenze significative nel controllo interno identificate nel corso della revisione contabile.

DELOITTE & TOUCHE S.p.A.



Jessica Lanari
Socio

Ancona, 23 maggio 2022

RENCO GROUP S.p.A.

Sede Legale in Pesaro (PU), Strada del Montefeltro, n. 51

Capitale Sociale Euro 9.012.500,00 i.v.

Registro Imprese delle Marche e Codice Fiscale n. 13250670158

C.C.I.A.A. di Pesaro (R.E.A.) n. 193317

**RELAZIONE DEL COLLEGIO SINDACALE
ALL'ASSEMBLEA DEGLI AZIONISTI
(ai sensi dell'art. 2429, comma 2, Codice Civile)**

Signori Azionisti,

Nel corso dell'esercizio chiuso al 31 dicembre 2021 la nostra attività è stata ispirata alle disposizioni di legge e alle Norme di comportamento del collegio sindacale di società non quotate emanate dal Consiglio Nazionale dei Dottori commercialisti e degli Esperti contabili, pubblicate a dicembre 2020 e vigenti dal 1° gennaio 2021.

Di tale attività e dei risultati conseguiti Vi portiamo a conoscenza con la presente relazione.

È stato sottoposto al Vostro esame il bilancio d'esercizio della Renco Group S.p.A. al 31.12.2021, redatto in conformità alle norme italiane che ne disciplinano la redazione, che evidenzia un risultato d'esercizio di euro -2.367.449. Il bilancio è stato messo a nostra disposizione con il nostro assenso in deroga al termine di cui all'art. 2429 c.c..

Il soggetto incaricato della revisione legale dei conti Deloitte & Touche SpA ci ha consegnato la propria relazione in data odierna contenente un giudizio senza modifica.



Da quanto riportato nella relazione del soggetto incaricato della revisione legale il bilancio d'esercizio al 31.12.2021 rappresenta in modo veritiero e corretto la situazione patrimoniale e finanziaria, il risultato economico e i flussi di cassa della Vostra Società oltre ad essere stato redatto in conformità alle norme italiane che ne disciplinano la redazione.


Il Collegio sindacale, non essendo incaricato della revisione legale, ha svolto sul bilancio le attività di vigilanza previste dalla Norma 3.8. delle "Norme di comportamento del collegio sindacale di società non quotate" consistenti in un controllo sintetico complessivo volto a verificare che il bilancio sia stato correttamente redatto. La verifica della rispondenza ai dati contabili spetta, infatti, all'incaricato della revisione legale.

1) Attività di vigilanza ai sensi dell'art. 2403 e ss., c.c.

Abbiamo vigilato sull'osservanza della legge e dello statuto, sul rispetto dei principi di corretta amministrazione e, in particolare, sull'adeguatezza degli assetti organizzativi, del sistema amministrativo e contabile sul loro concreto funzionamento.

Abbiamo partecipato alle assemblee dei soci ed alle riunioni del consiglio di amministrazione e, sulla base delle informazioni disponibili, non abbiamo rilievi particolari da segnalare.

Abbiamo acquisito dall'organo amministrativo con adeguato anticipo e anche durante le riunioni svolte, informazioni sul generale andamento della gestione e sulla sua prevedibile evoluzione, nonché sulle operazioni di maggiore rilievo, per le loro dimensioni o caratteristiche, effettuate dalla società e dalle sue controllate e, in base alle informazioni acquisite, non abbiamo osservazioni particolari da riferire.

Handwritten signatures and initials in black ink, including a large signature on the right and smaller initials below it.

Abbiamo scambiato informazioni con i sindaci delle società controllate e non sono emersi dati ed informazioni rilevanti che debbano essere evidenziati nella presente relazione.

Abbiamo scambiato tempestivamente dati e informazioni con il soggetto incaricato della revisione legale rilevanti per lo svolgimento della nostra attività di vigilanza.

Abbiamo incontrato l'organismo di vigilanza e non sono emerse criticità rispetto alla corretta attuazione del modello organizzativo che debbano essere evidenziate nella presente relazione.

Abbiamo acquisito conoscenza e abbiamo vigilato sull'adeguatezza dell'assetto organizzativo, amministrativo e contabile e sul suo concreto funzionamento anche tramite la raccolta di informazioni dai responsabili delle funzioni e a tale riguardo non abbiamo osservazioni particolari da riferire.

Abbiamo acquisito conoscenza e vigilato, per quanto di nostra competenza, sull'adeguatezza e sul funzionamento del sistema amministrativo-contabile, nonché sull'affidabilità di quest'ultimo a rappresentare correttamente i fatti di gestione, mediante l'ottenimento di informazioni dai responsabili delle funzioni e l'esame dei documenti aziendali, e a tale riguardo, non abbiamo osservazioni particolari da riferire.

Non sono pervenute denunce dai soci ex art. 2408 c.c..

Non abbiamo effettuato segnalazioni all'organo di amministrazione ai sensi e per gli effetti di cui all'art. 15 d.l. n. 118/2021.



Nel corso dell'esercizio non sono stati rilasciati dal Collegio sindacale pareri e osservazioni previsti dalla legge.

Nel corso dell'attività di vigilanza, come sopra descritta, non sono emersi altri fatti significativi tali da richiederne la menzione nella presente relazione.

2) Osservazioni in ordine al bilancio d'esercizio

Da quanto riportato nella relazione del soggetto incaricato della revisione legale "il bilancio d'esercizio fornisce una rappresentazione veritiera e corretta della situazione patrimoniale e finanziaria della Renco Group SpA al 31.12.2021 e del risultato economico e dei flussi di cassa per l'esercizio chiuso a tale data in conformità alle norme italiane che ne disciplinano i criteri di redazione".

I soci hanno rinunciato espressamente ai termini previsti dall'art. 2429 c.c. per il deposito della presente relazione, sollevandoci da qualsiasi contestazione.

Per quanto a nostra conoscenza, gli amministratori, nella redazione del bilancio, non hanno derogato alle norme di legge ai sensi dell'art. 2423, co. 5, c.c..

3) Osservazioni e proposte in ordine all'approvazione del bilancio

Considerando le risultanze dell'attività da noi svolta e il giudizio espresso nella relazione di revisione rilasciata dal soggetto incaricato della revisione legale dei conti, invitiamo gli azionisti ad approvare il bilancio d'esercizio chiuso al 31 dicembre 2021, così come redatto dagli amministratori.



Il Collegio sindacale concorda con la proposta di sistemazione della perdita d'esercizio formulata dagli amministratori nella nota integrativa.

Signori Azionisti,

con il decorso esercizio è scaduto il nostro mandato e quello del soggetto incaricato della revisione legale dei conti per il quale abbiamo predisposto, ai sensi dell'art. 13 D.Lgs. 39/2010 la proposta motiva; pertanto Vi chiediamo di provvedere alla nomina.

Ancona li, 23/05/2022

IL COLLEGIO SINDACALE

Sig.ra Oriana Silvestrelli – Presidente

Sig. Roberto Lauri – Sindaco Effettivo

Sig. Daniele Capecci – Sindaco Effettivo

